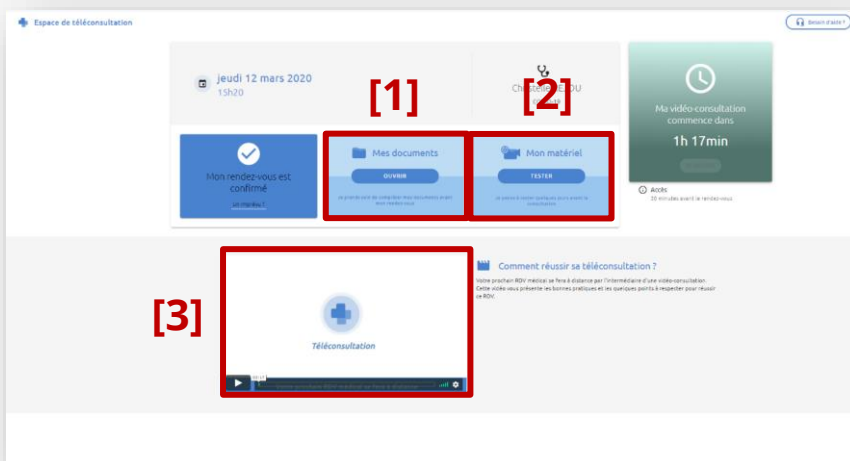


Réaliser une téléconsultation

1. Se connecter

Connectez-vous depuis le lien reçu par mail ou par sms.

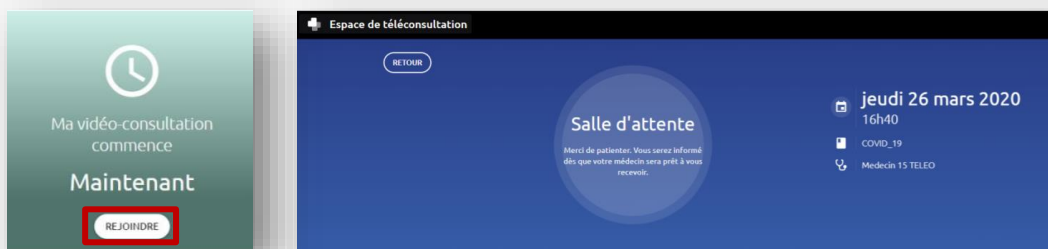
2. Préparer sa téléconsultation



Avant l'heure de votre rendez-vous, vous avez la possibilité de :

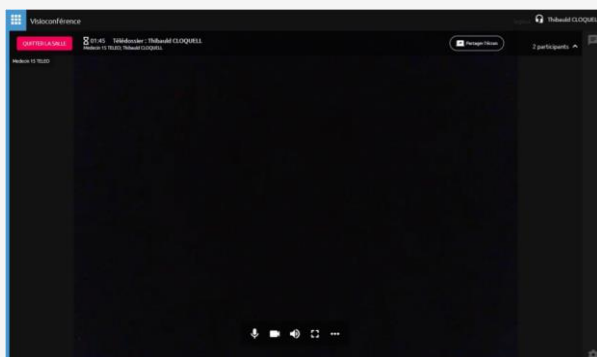
1. Déposer des documents à destination de votre médecin
2. Tester votre matériel
3. Visualiser une vidéo d'aide

3. Accéder à la salle d'attente



Vous pouvez accéder à la salle d'attente de la téléconsultation 20 minutes avant le rendez-vous.

4. Réaliser la téléconsultation



Echangez avec votre médecin lors de votre rendez-vous.

Une fois la téléconsultation terminée, cliquez sur « Quitter la salle ».